




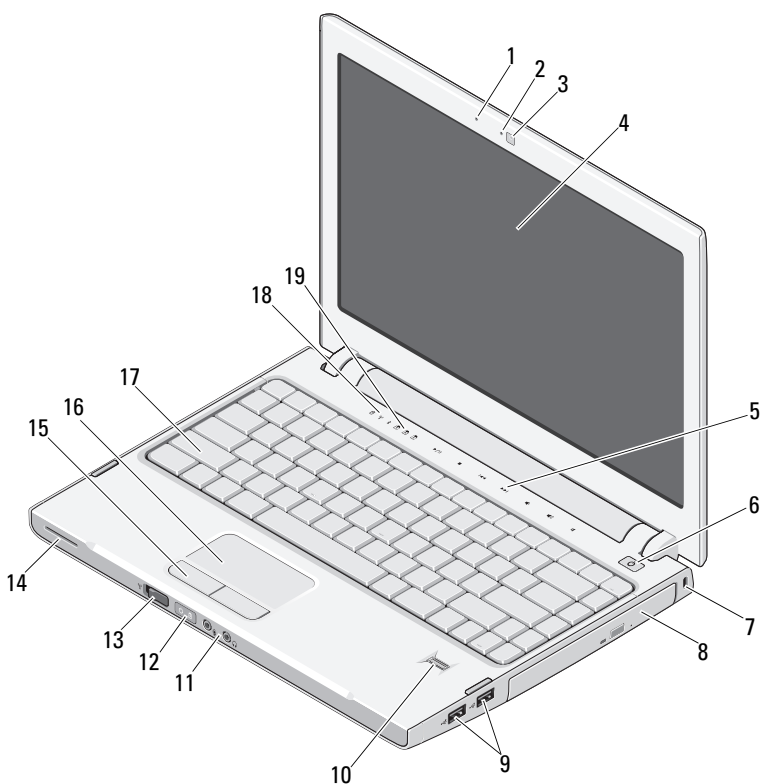
## A figyelmeztetésekről

 **VIGYÁZAT:** A VIGYÁZAT jelzések esetleges tárgyi és személyi sérülésekre, illetve életveszélyre hívják fel a figyelmet.

## Dell™ Vostro™ 1220

## Üzembe helyezés és információk a funkciókról

### Előlnézet



2009. április

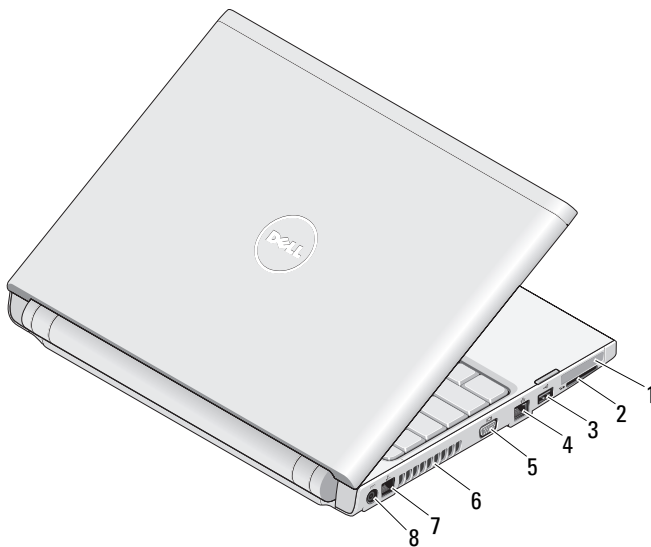


0Y858NA00

Modell: P03S  
széria Típus:  
P03S001

- |    |  |    |                                       |
|----|--|----|---------------------------------------|
| 1  | mikrofon (opcionális)  | 2  | kamerafény (opcionális)               |
| 3  | kamera (opcionális)  | 4  | képernyő                              |
| 5  | média vezérlők (hangerő, előre, vissza, leállítás, lejátszás és elnémitás) | 6  | tápellátás gomb                       |
| 7  | biztonsági nyílás  | 8  | optikai meghajtó a bővítőhelyben      |
| 9  | USB-csatlakozók (2)  | 10 | ujjlenyomat olvasó (opcionális)       |
| 11 | audiocsatlakozó (2)  | 12 | feszültség és teleptöltés jelzőfényei |
| 13 | vezeték nélküli kapcsoló   | 14 | hangszóró                             |
| 15 | érintőpanel gombjai (2)  | 16 | érintőpanel (touch pad)               |
| 17 | billentyűzet   | 18 | eszközök állapotjelző lámpái          |
| 19 | a billentyűzet állapotjelző lámpái   |    |                                       |

## Hátulnézet



- |   |                          |   |                                |
|---|--------------------------|---|--------------------------------|
| 1 | ExpressCard kártyanyílás | 2 | SD kártyaolvasó nyílás         |
| 3 | USB-csatlakozó           | 4 | hálózati csatlakozó            |
| 5 | VGA-csatlakozó           | 6 | hűtőventilátorok               |
| 7 | telefon-csatlakozó       | 8 | Hálózati tápadapter csatlakozó |

## Gyors telepítés



**VIGYÁZAT:** Mielőtt bármilyen, ebben a fejezetben leírt eljárásba kezdene, olvassa el a biztonsági információt, amit a számítógépéhez adtak. További gyakorlati tanácsokat a [www.dell.com/regulatory\\_compliance](http://www.dell.com/regulatory_compliance) webhelyen talál.



**VIGYÁZAT:** A váltóáramú hálózati adapter világszerte bármely hálózati csatlakozóaljzattal működik. Mindemellett a tápcsatlakozók és elosztók országonként eltérőek lehetnek. Nem megfelelő kábellel vagy ha azt helytelenül csatlakoztatja a hálózati csatlakozóaljzatra vagy elosztóra, tüzet okozhat vagy a készülék károsodását okozhatja.



**FIGYELMEZTETÉS:** Amikor az egyenáramú adapter kábelét kihúzza a számítógépből, a csatlakozót fogja meg és ne a kábelt, majd húzza meg határozottan, de óvatosan, hogy elkerülje a kábel sérülését. A váltóáramú hálózati adapter kábelének feltekérésekor ügyeljen, hogy kövesse a csatlakozó szögét a hálózati adapteren, hogy ne károsodjon a kábel.

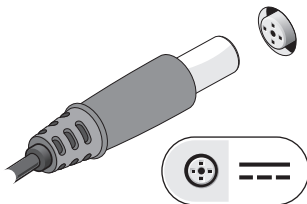


**FIGYELMEZTETÉS:** A számítógépet úgy szállítják, hogy üres műanyag kártya van behelyezve az ExpressCard nyílásba és az SD kártyaolvasó nyílásba. Ez megvédi a nyílást a portól és egyéb piszoktól. Tartsa meg az üres műanyagkártyát arra az esetre, ha nincs ExpressCard kártya vagy médiakártya a nyílásban. Egyéb számítógépek kártyái nem biztos, hogy beleférnek a nyílásba.

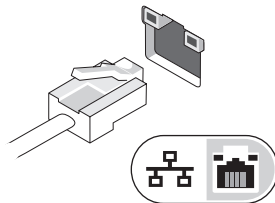


**MEGJEGYZÉS:** Egyes eszközök nem találhatóak a csomagban, ha nem rendelte meg azokat.

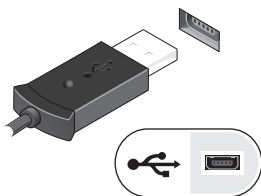
- 1 Csatlakoztassa a váltakozó áramú átalakítót a hordozható számítógépre tápcsatlakozójához és a fali csatlakozaljához.



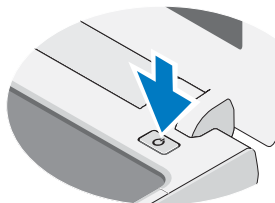
- 2 Csatlakoztatása a hálózati kábel (opcionális)



- 3 Csatlakoztassa az USB-eszközöket, mint az egér, billentyűzet vagy a nyomtató.



- 4 Nyissa fel a számítógép képernyőjét, és a számítógép bekapcsolásához nyomja meg a tápellátás gombot.



**MEGJEGYZÉS:** Javasoljuk, hogy bármely kártya telepítése vagy külső eszközhöz – mint például nyomtatóhoz – történő csatlakoztatása előtt legalább egyszer kapcsolja be és kapcsolja ki a számítógépet.

## Műszaki adatok

**MEGJEGYZÉS:** A kínált opciók régióként eltérőek lehetnek. A következő műszaki adatok csupán a törvény értelmében a számítógéphez kötelezően mellékelte adatok. Ha a számítógép konfigurációjáról bővebb információt szeretne, kattintson a **Start** → **Súgó és támogatás** menüpontra, és válassza a számítógép adatainak megtekintését lehetővé tevő opciót.

---

### Rendszerinformáció

---

Chipkészlet Intel® GM45

---

### processzor

---

Processzorok Intel Celeron®, Intel Celeron Dual Core, vagy Intel Core™2 Duo

---

**Videokártya**

---

Videó típusa	alaplagra integrált
Adatbusz	integrált grafikus kártya
Képernyővezérlő	Intel Extreme Graphics
Videomemória	legfeljebb 256 MB (megosztott)

---

**Memória**

---

Memóriamodul csatlakozó	2 DIMM bővítőhely
Memória modul kapacitása	1 GB, 2 GB, 4 GB
Memória típusa	DDR2 800 MHz
Minimális memóriaméret	1 GB
Maximális memóriaméret	8 GB

---

**Akkumulátor**

---

Típus	4 cellás és 6 cellás
-------	----------------------

Méreték:

Mélység

4 cellás 46.50 mm (1.83 hüvelyk)

6 cellás 46.50 mm (1.83 hüvelyk)

Magasság

4 cellás 35.85 mm (1.41 hüvelyk)

6 cellás 40.64 mm (1.60 hüvelyk)

Feszültség

4 cellás 12 V (minimum), 17.7 V (maximum)

6 cellás 9 V (minimum), 13.3 V (maximum)

Hőmérséklet tartomány:

Működési 0° és 50°C között (32° – 122°F)

Tárolási -20° és 65°C között (4° – 149°F)

Gombelem CR2032

---

**Váltakozó áramú adapter**

---

Típus	65 W
Bemeneti feszültség	100–240 V váltakozó áram
Bemeneti áramerősség (maximum)	1,5 A
Bemeneti frekvencia	50–60 Hz
Kimeneti áram:	
65 W	4,34 A (maximum 4 másodperces impulzusnál); 3,34 A (folyamatos)
Névleges kimeneti feszültség	19,5 V egyenáram
Hőmérséklet tartomány:	
Működési	0° – 40°C (32° – 104°F)
Tárolási	-40° és 70°C között (-40° – 158°F)

---

**Fizikai jellemzők**

---

Magasság:	
Egy CCFL panellel	23.5–37.6 mm (0.93–1.48 hüvelyk)
Egy WLED panellel	23.5–36.6 mm (0.93–1.44 hüvelyk)
Szélesség	294.0 mm (11.57 hüvelyk)
Mélység	228.7 mm (9.00 hüvelyk)
Tömeg:	
4 cellás akkumulátorral, 128 GB SSD, WLED panel, és optikai meghajtó nélkül	1.52 kg (3.36 font)

---

**Környezeti**

---

Hőmérséklet tartomány:	
Működési	0° – 35°C (32° – 95°F)
Tárolási	-40° – 65°C (-40° – 149°F)
Relatív páratartalom (maximum):	
Működési	10 – 90% (nem lecsapódó)
Tárolási	5 – 95% (nem lecsapódó)

## További információk és források keresése

---

Ha további információkra van szüksége:	Lásd:
a számítógépével kapcsolatos további biztonsági útmutatásokért tekintse át a garancia adatait, a szerződési feltételeket (csak Egyesült Államok), a biztonsági előírásokat, a szabályozási és ergonómiai információkat, valamint a végfelhasználói licenyszerződést.	A számítógéphez mellékelt, a biztonságos használatról és a vonatkozó előírásokkal kapcsolatos dokumentumokat, továbbá az előírásoknak való megfeleléssel kapcsolatos következő weboldalt: <b><a href="http://www.dell.com/regulatory_compliance">www.dell.com/regulatory_compliance</a></b> .

---

---

**A dokumentumban közölt információ külön értesítés nélkül is megváltozhat.**

© 2009 Dell Inc. Minden jog fenntartva. Készült kínában. Újrahasznosított papír felhasználásával készült.

A Dell Inc. előzetes írásos engedélye nélkül szigorúan tilos a dokumentumokat bármilyen módon sokszorosítani.

A szövegben használt védjegyek: *Dell*, a *DELL* logó és a *Vostro* a Dell Inc. védjegyei; az *Intel* és *Celeron* bejegyzett védjegyek, a *Core* az Intel Corporation védjegye az Egyesült Államokban és más országokban bejegyzett védjegye.

A dokumentumban egyéb védjegyek és védett nevek is szerepelhetnek, amelyek a védjegyet vagy nevet bejegyeztető cégre, valamint annak termékeire vonatkoznak. A Dell Inc. elhárít minden, a sajátján kívüli védjegyekkel és márkanevekkel kapcsolatban benyújtott tulajdonjogi keresetet.

